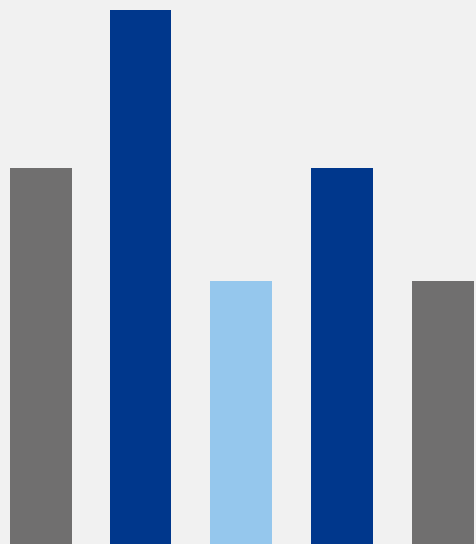


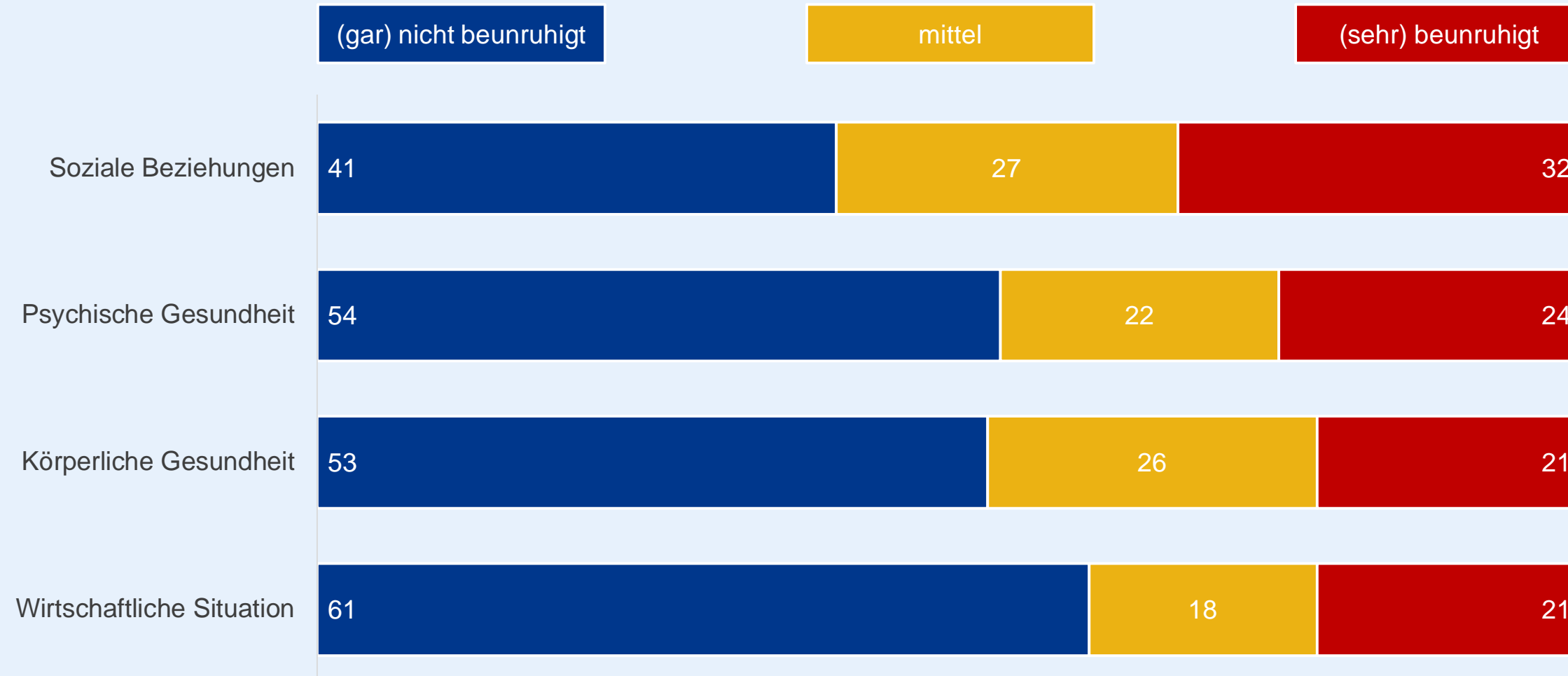


Aktuelle Woche



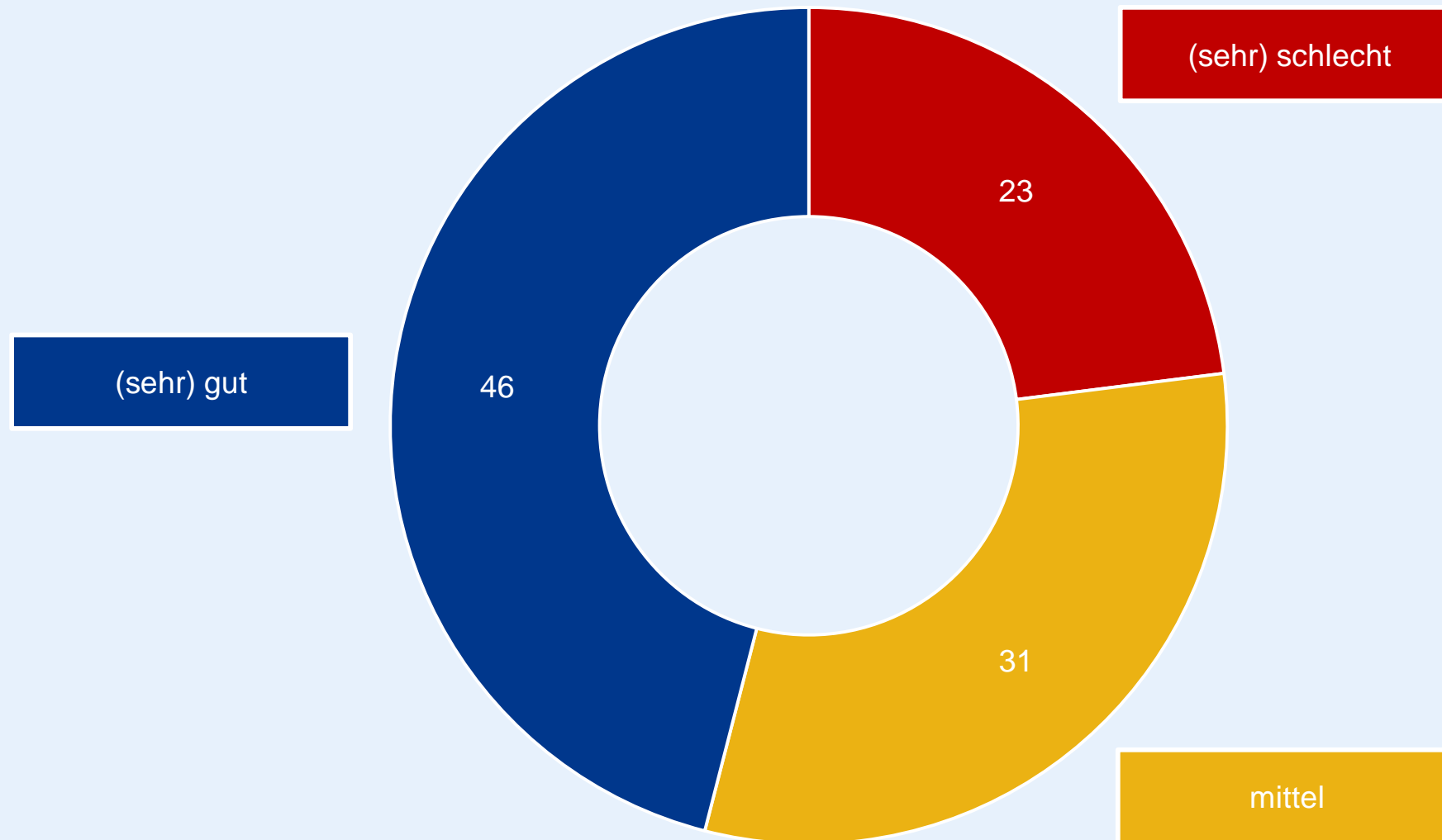
Beunruhigung über die Auswirkung des neuartigen Coronavirus

Inwieweit sind Sie persönlich über die Auswirkungen des neuartigen Coronavirus in den folgenden Lebensbereichen beunruhigt oder nicht beunruhigt?
 (Antwortskala: 1 „gar nicht beunruhigt“ bis 5 „sehr beunruhigt“)



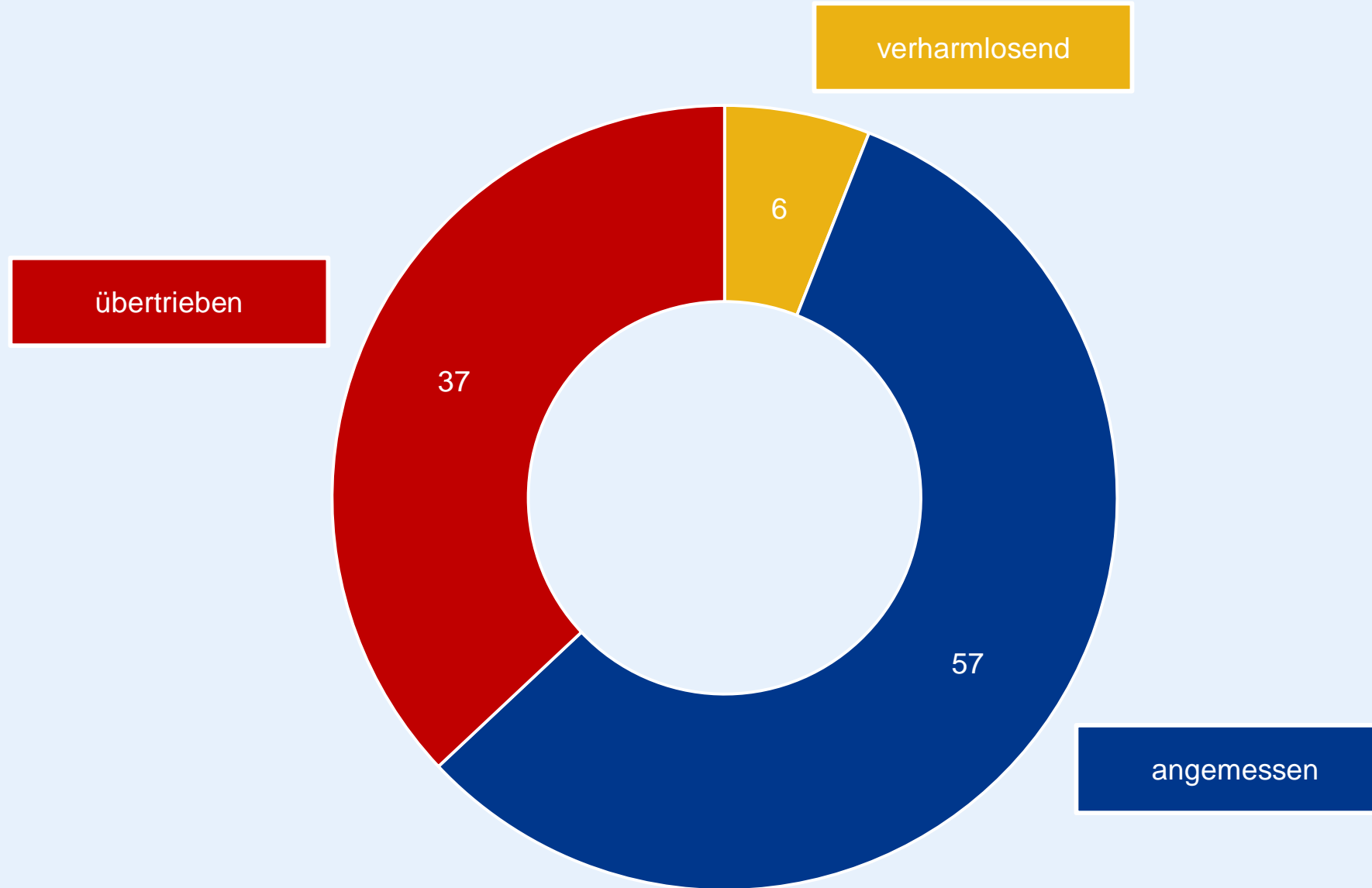
Wahrgenommene Informiertheit über das Geschehen

Wie gut oder schlecht fühlen Sie sich über das Geschehen zum neuartigen Coronavirus informiert?
 (Antwortskala: 1 „sehr schlecht“ bis 5 „sehr gut“)



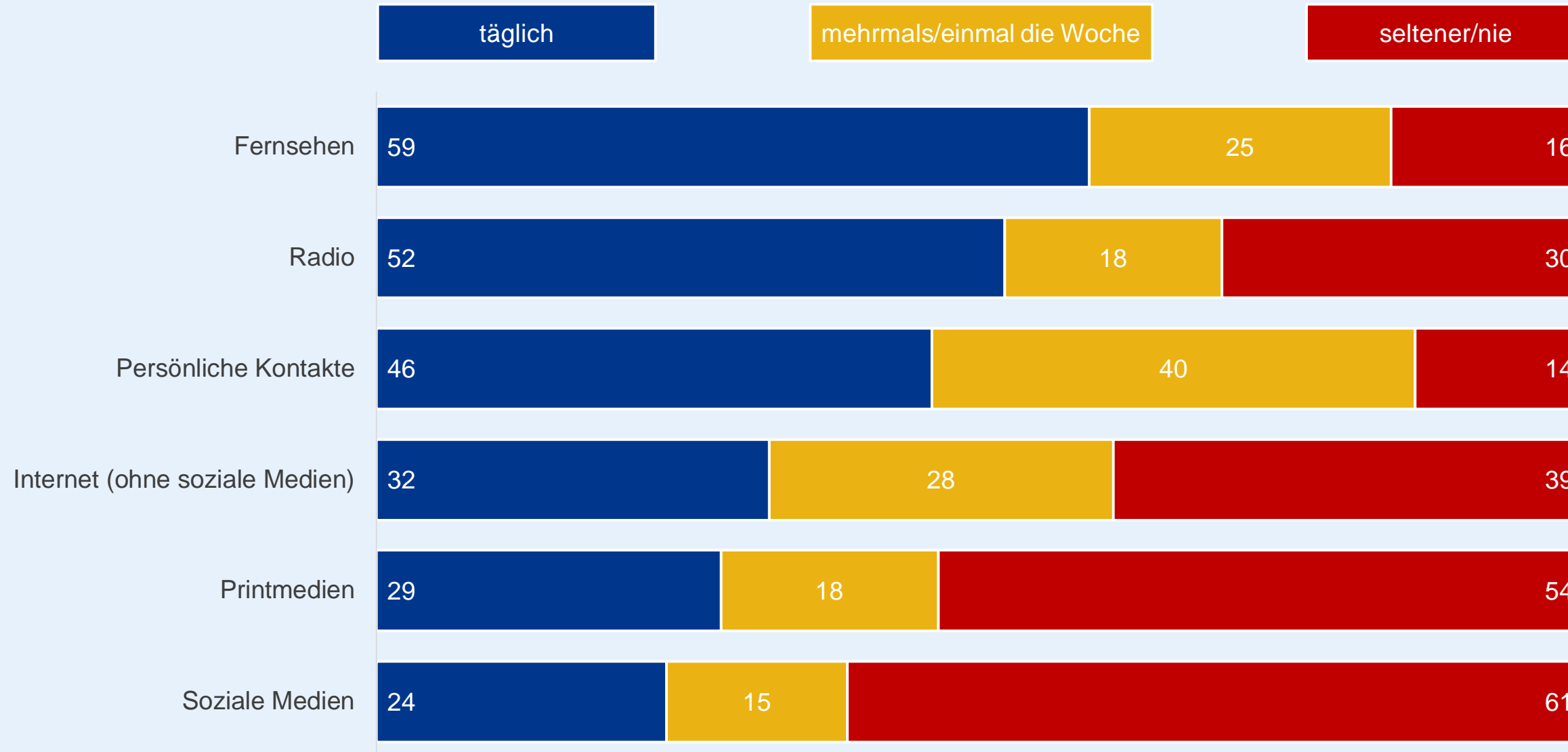
Einschätzung der Medienberichterstattung

Wie schätzen Sie die Berichterstattung in den Medien zum neuartigen Coronavirus insgesamt ein?
 (Antwortoptionen: „verharmlosend“, „angemessen“, „übertrieben“)



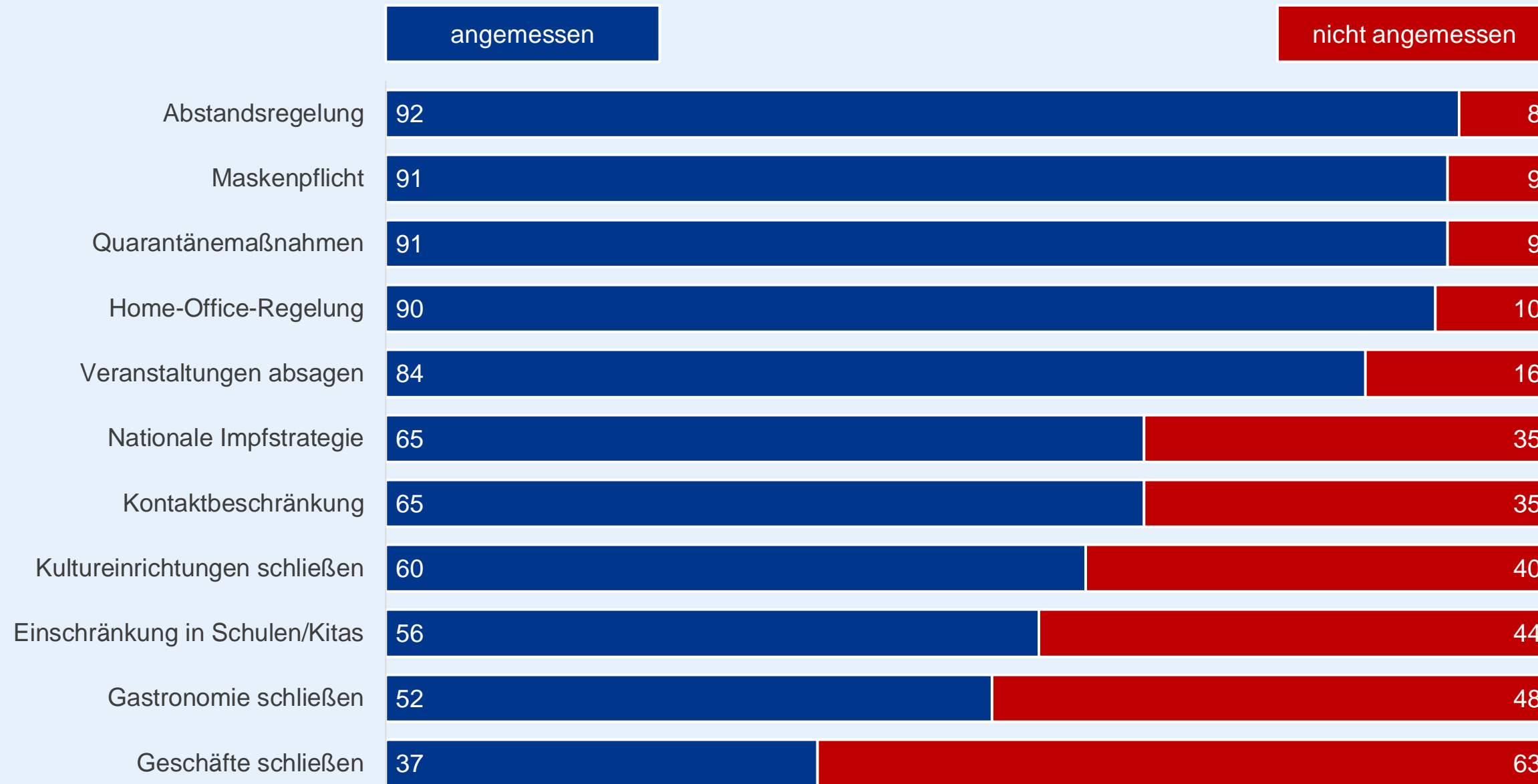
Genutzte Informationskanäle

Wie häufig nutzen Sie die folgenden Informationskanäle, um sich über das Geschehen zum neuartigen Coronavirus zu informieren?
 (Antwortoptionen: „täglich“, „mehrmals die Woche“, „einmal die Woche“, „seltener als einmal die Woche“, „nie“)



Angemessenheit der Maßnahmen zur Eindämmung

Wie beurteilen Sie die folgenden Maßnahmen zur Eindämmung der Ausbreitung des neuartigen Coronavirus?
 (Antwortoptionen: „nicht angemessen“, „angemessen“)



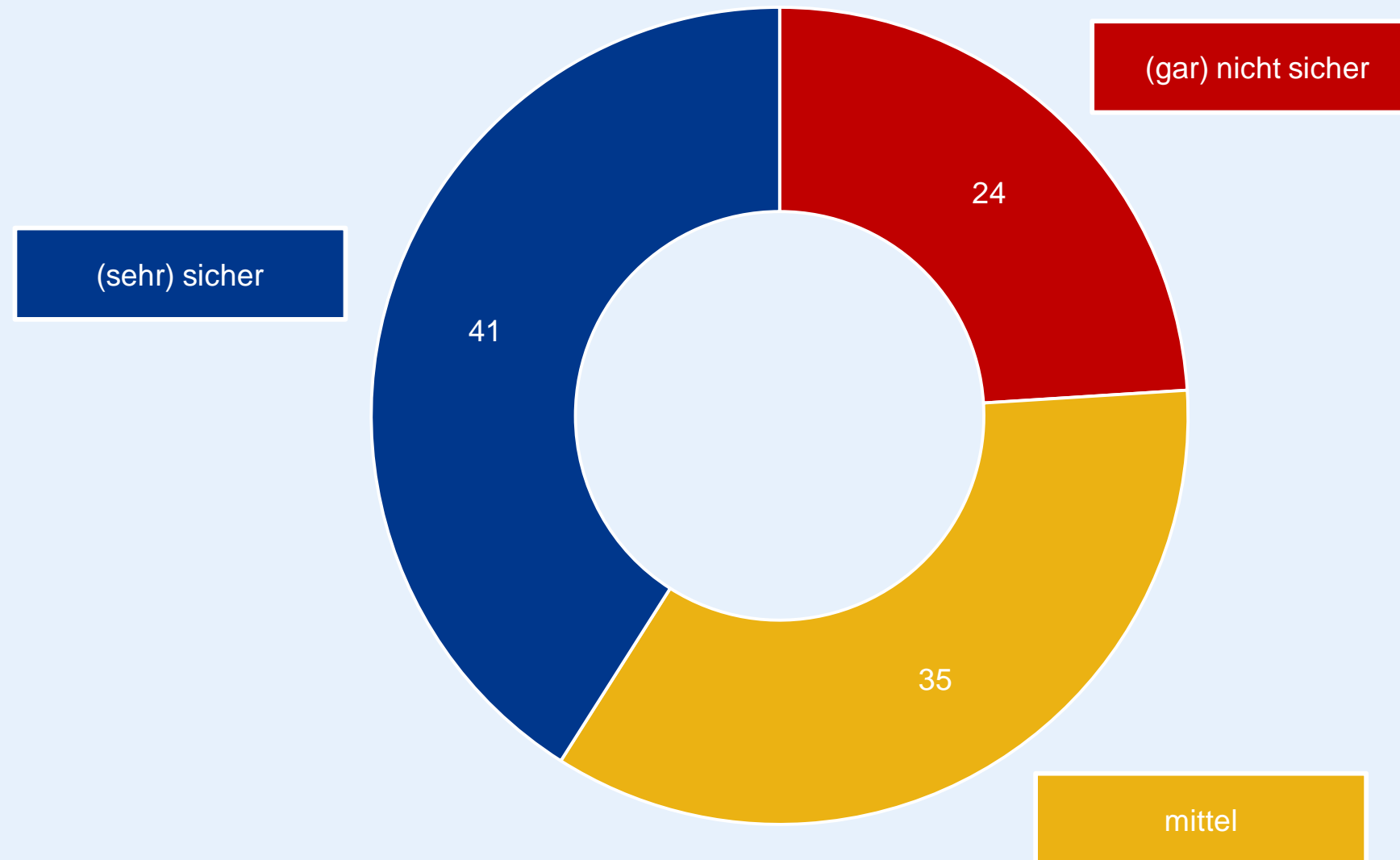
Schutzmaßnahmen der Befragten

Welche der folgenden Maßnahmen haben Sie ergriffen, um sich oder Ihre Familie vor dem neuartigen Coronavirus zu schützen?
(Mehrfachauswahl)



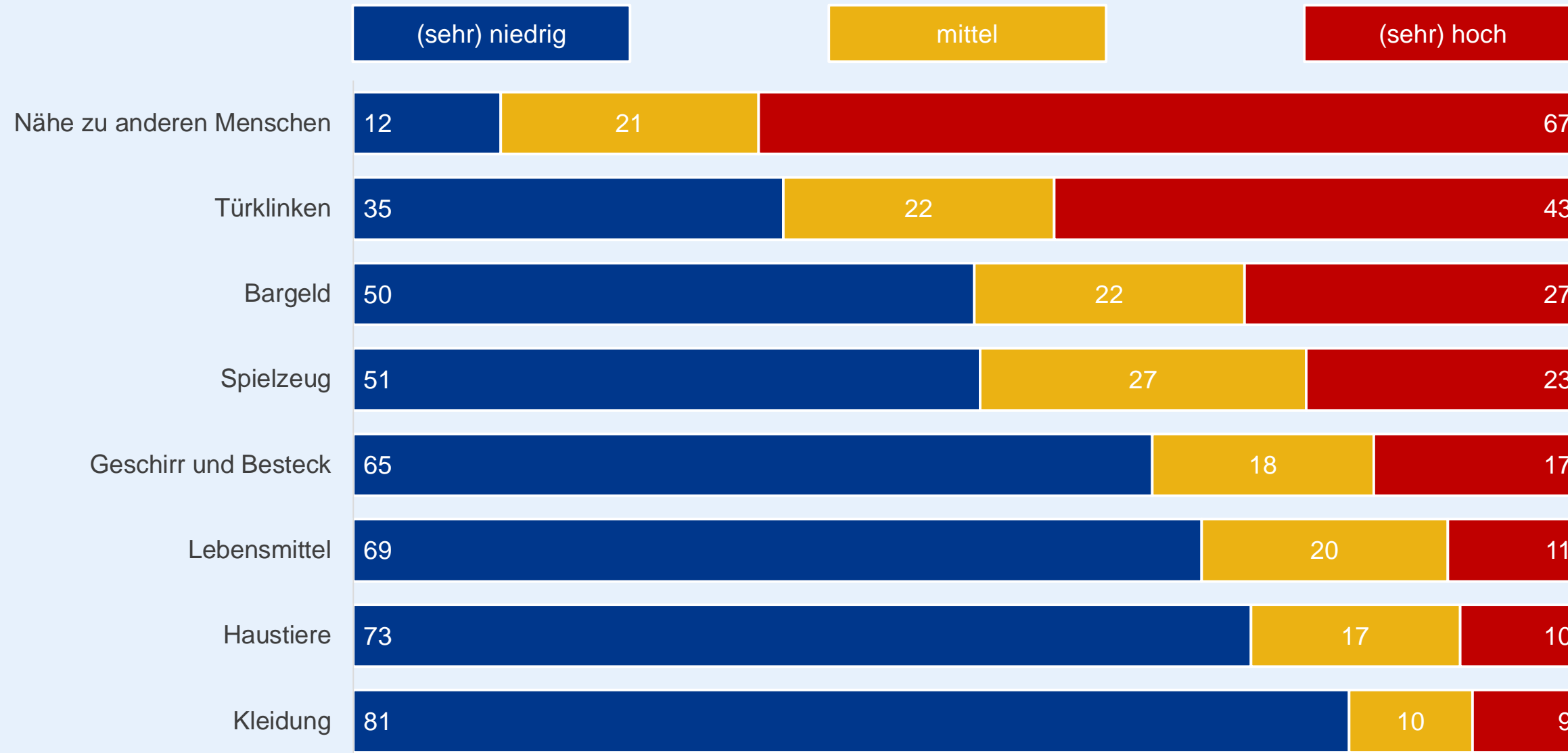
Wahrgenommene Kontrollierbarkeit des Ansteckungsrisikos

Wie sicher sind Sie sich, dass Sie sich selbst vor einer Ansteckung mit dem neuartigen Coronavirus schützen können?
 (Antwortskala: 1 „gar nicht sicher“ bis 5 „sehr sicher“)

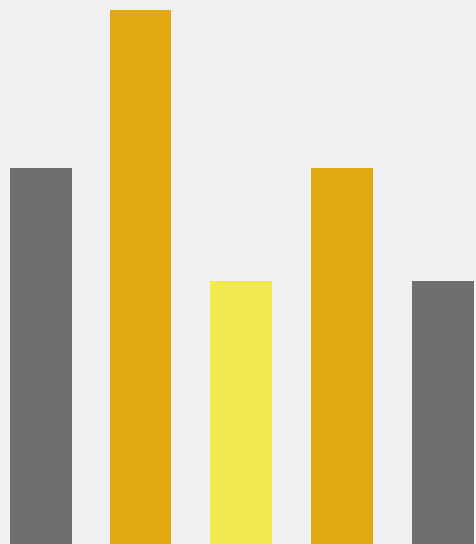


Wahrgenommene Wahrscheinlichkeit der Ansteckung

Wie hoch oder niedrig schätzen Sie die Wahrscheinlichkeit ein, sich mit dem neuartigen Coronavirus über die folgenden Wege anzustecken?
 (Antwortskala: 1 „sehr niedrig“ bis 5 „sehr hoch“)

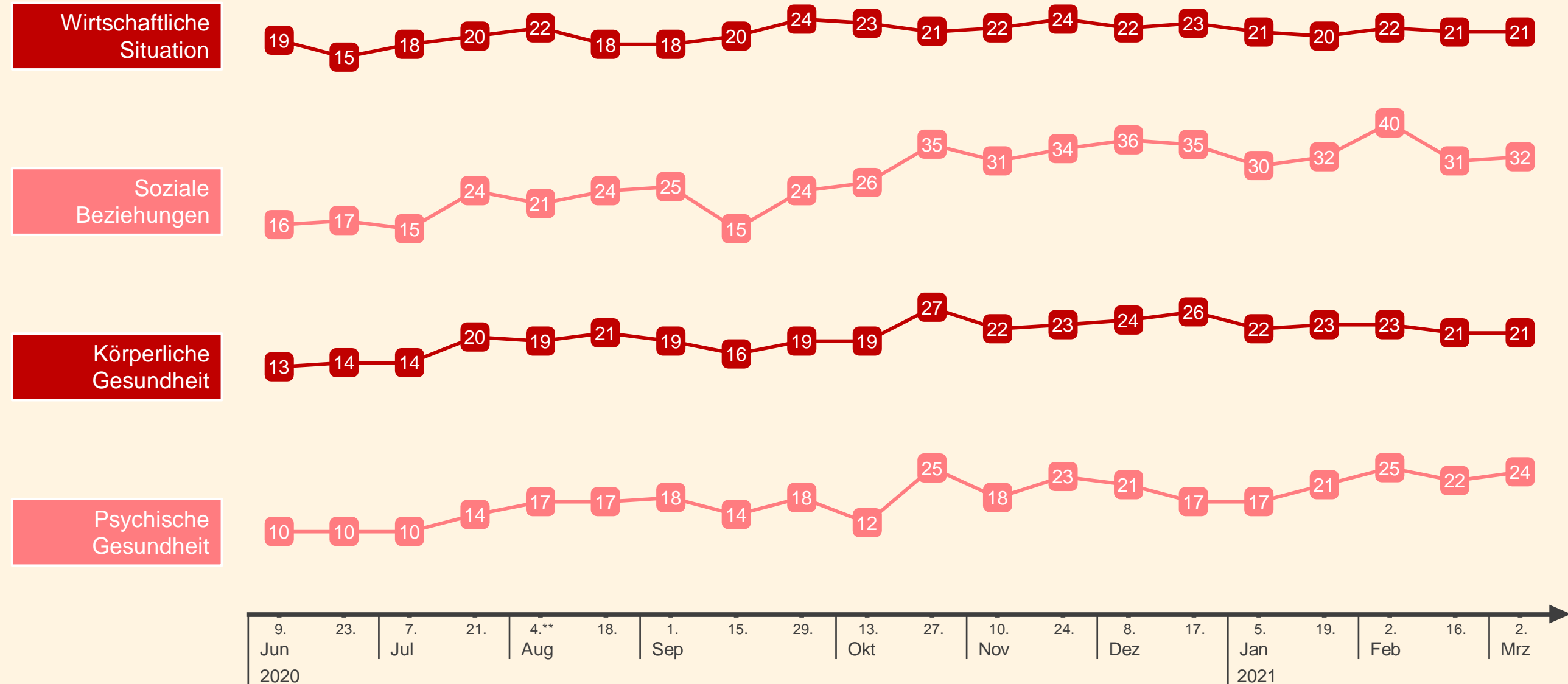


Zeitverlauf



Beunruhigung über die Auswirkung des neuartigen Coronavirus

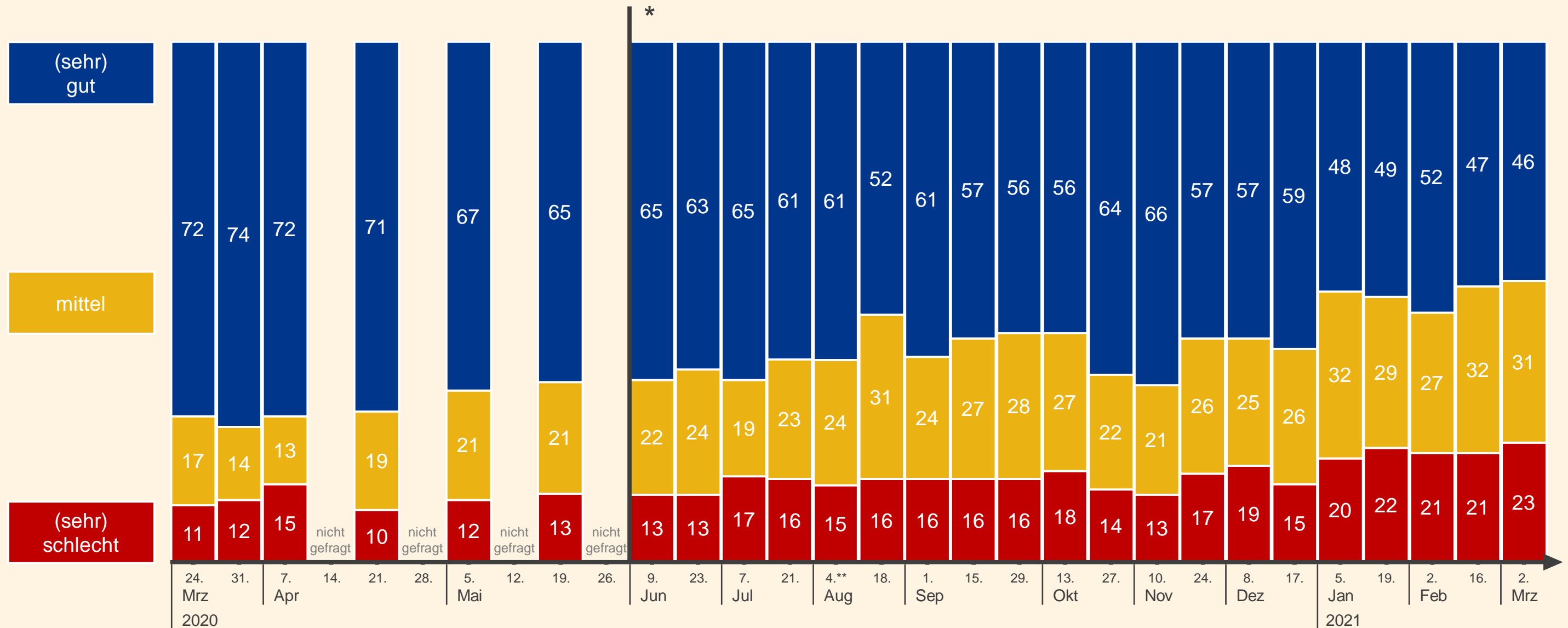
Inwieweit sind Sie persönlich über die Auswirkungen des neuartigen Coronavirus in den folgenden Lebensbereichen beunruhigt oder nicht beunruhigt? (Antwortskala: 1 „gar nicht beunruhigt“ bis 5 „sehr beunruhigt“) – Darstellung: Antwortkategorie „(sehr) beunruhigt“ (Skalenwerte 4 + 5)



Angaben in Prozent
Basis: 986–1.035 Befragte

Wahrgenommene Informiertheit über das Geschehen

Wie gut oder schlecht fühlen Sie sich über das Geschehen zum neuartigen Coronavirus informiert?
 (Antwortskala: 1 „sehr schlecht“ bis 5 „sehr gut“)



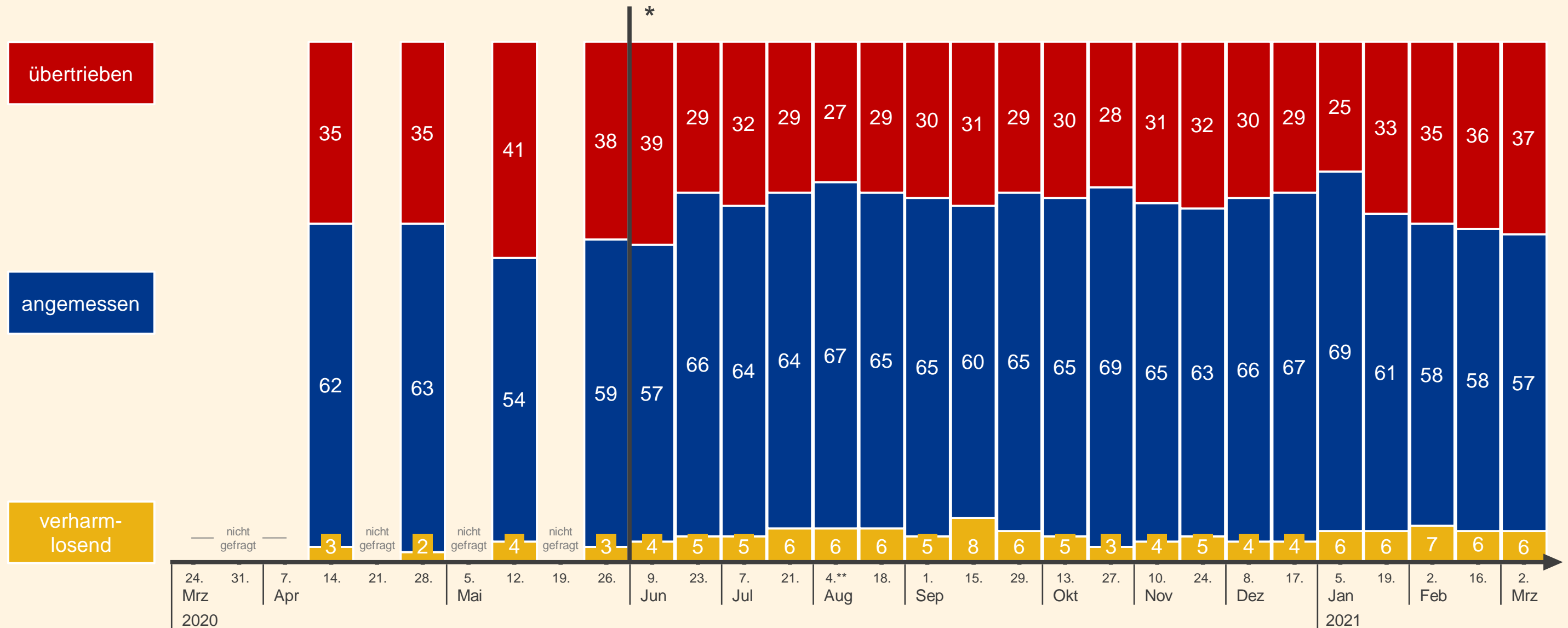
Angaben in Prozent

Basis Mrz–Mai: 499–510 Befragte
 Basis ab Jun: 993–1.032 Befragte

* Seit Juni 2020 Befragung im Zwei-Wochen-Rhythmus an zwei (** drei) aufeinanderfolgenden Tagen; angegeben ist der jeweils erste Befragungstag

Einschätzung der Medienberichterstattung

Wie schätzen Sie die Berichterstattung in den Medien zum neuartigen Coronavirus insgesamt ein?
 (Antwortoptionen: „verharmlosend“, „angemessen“, „übertrieben“)



Angaben in Prozent

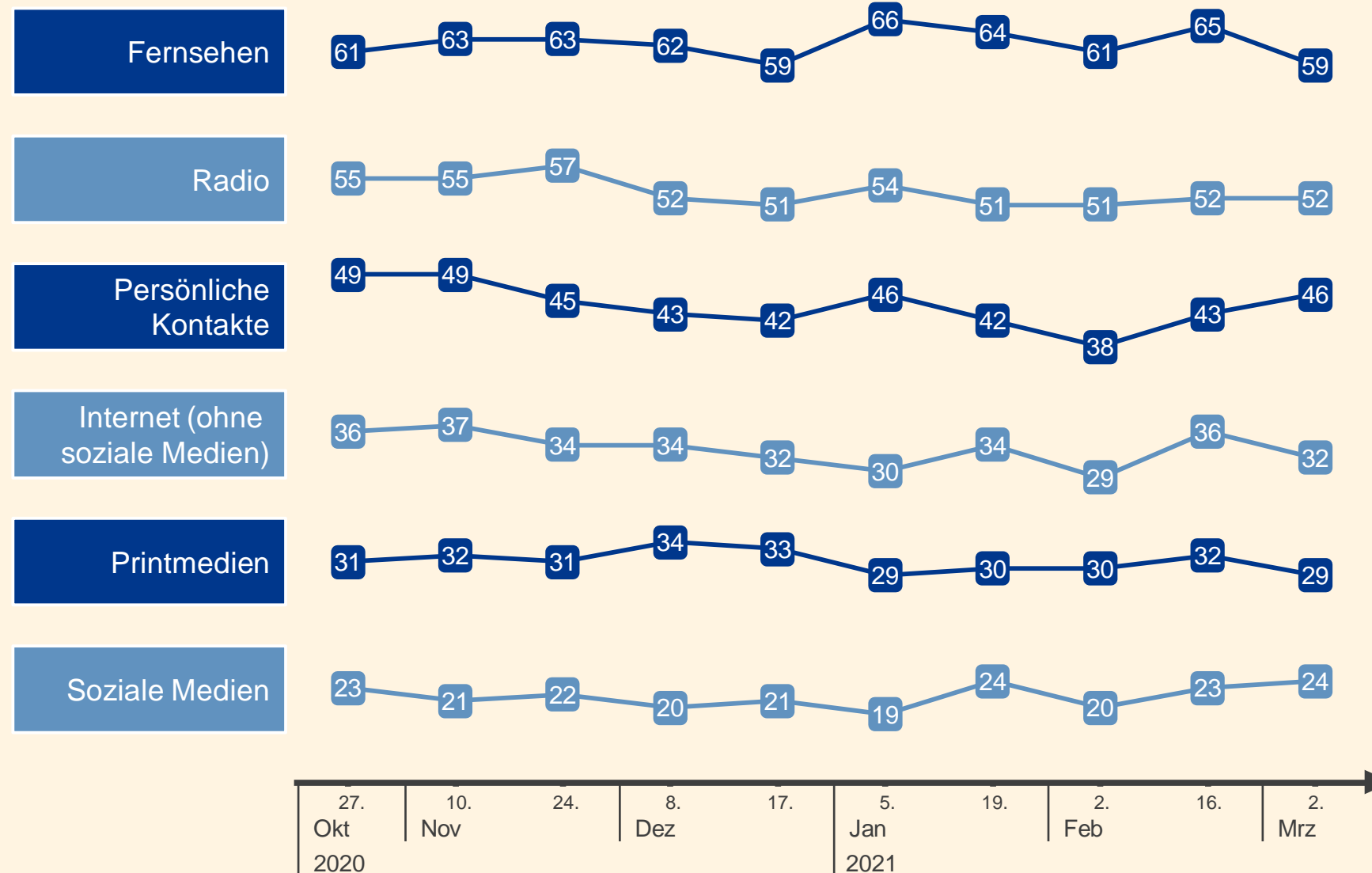
Basis Mrz–Mai: 480–502 Befragte
 Basis ab Jun: 965–1.019 Befragte

* Seit Juni 2020 Befragung im Zwei-Wochen-Rhythmus an zwei (** drei) aufeinanderfolgenden Tagen; angegeben ist der jeweils erste Befragungstag

Genutzte Informationskanäle

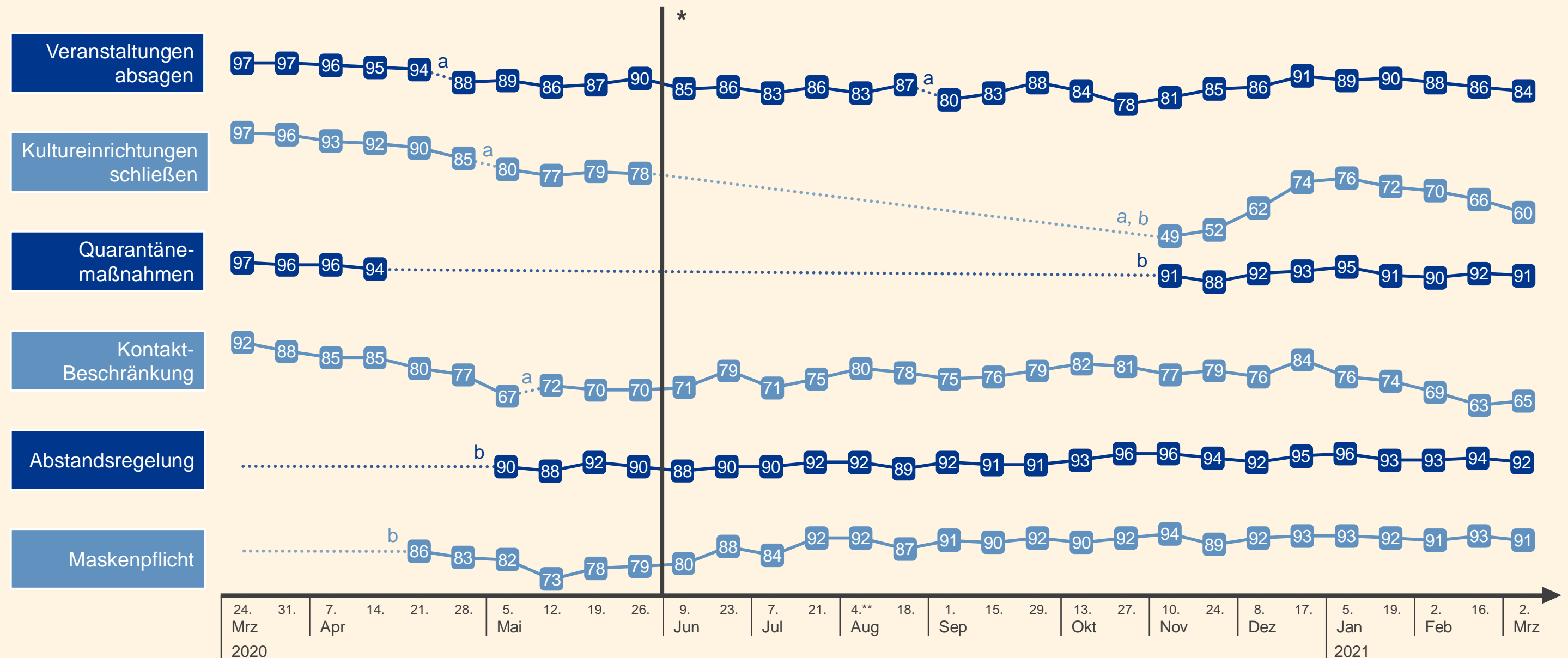
Wie häufig nutzen Sie die folgenden Informationskanäle, um sich über das Geschehen zum neuartigen Coronavirus zu informieren?

(Antwortoptionen: „täglich“, „mehrmals die Woche“, „einmal die Woche“, „seltener als einmal die Woche“, „nie“) – Darstellung: Antwortkategorie „täglich“



Angemessenheit der Maßnahmen zur Eindämmung I

Wie beurteilen Sie die folgenden Maßnahmen zur Eindämmung der Ausbreitung des neuartigen Coronavirus?
 (Antwortoptionen: „nicht angemessen“, „angemessen“) – Darstellung: Antwortkategorie „angemessen“



* Seit Juni 2020 Befragung im Zwei-Wochen-Rhythmus an zwei (** drei) aufeinanderfolgenden Tagen; angegeben ist der jeweils erste Befragungstag

^a Formulierung wurde der zu dem Zeitpunkt aktuellen Situation angepasst

^b Maßnahme wurde zu dem angegebenen Zeitpunkt dem Fragebogen (wieder) hinzugefügt

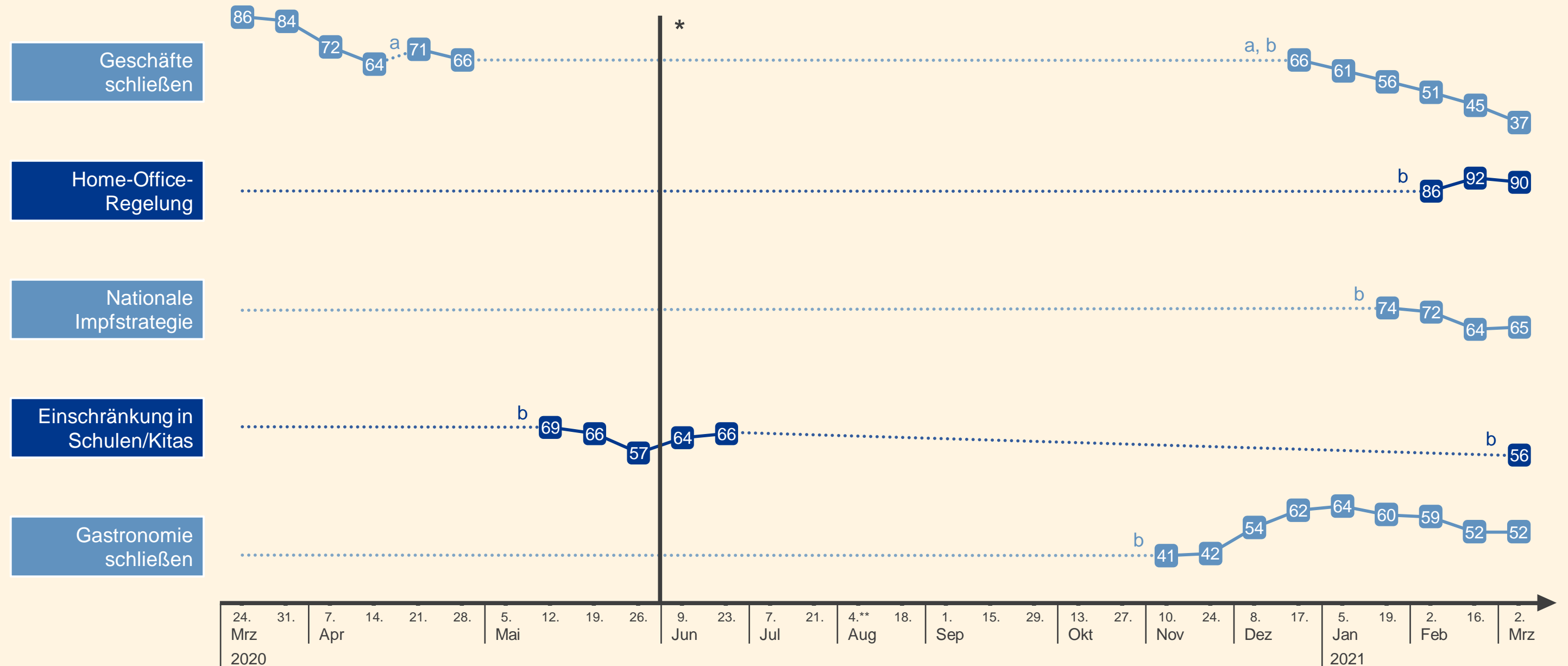
Angaben in Prozent

Basis Mrz–Mai: 474–512 Befragte

Basis ab Jun: 930–1.031 Befragte

Angemessenheit der Maßnahmen zur Eindämmung II

Wie beurteilen Sie die folgenden Maßnahmen zur Eindämmung der Ausbreitung des neuartigen Coronavirus?
 (Antwortoptionen: „nicht angemessen“, „angemessen“) – Darstellung: Antwortkategorie „angemessen“



* Seit Juni 2020 Befragung im Zwei-Wochen-Rhythmus an zwei (** drei) aufeinanderfolgenden Tagen; angegeben ist der jeweils erste Befragungstag

^a Formulierung wurde der zu dem Zeitpunkt aktuellen Situation angepasst

^b Maßnahme wurde zu dem angegebenen Zeitpunkt dem Fragebogen (wieder) hinzugefügt

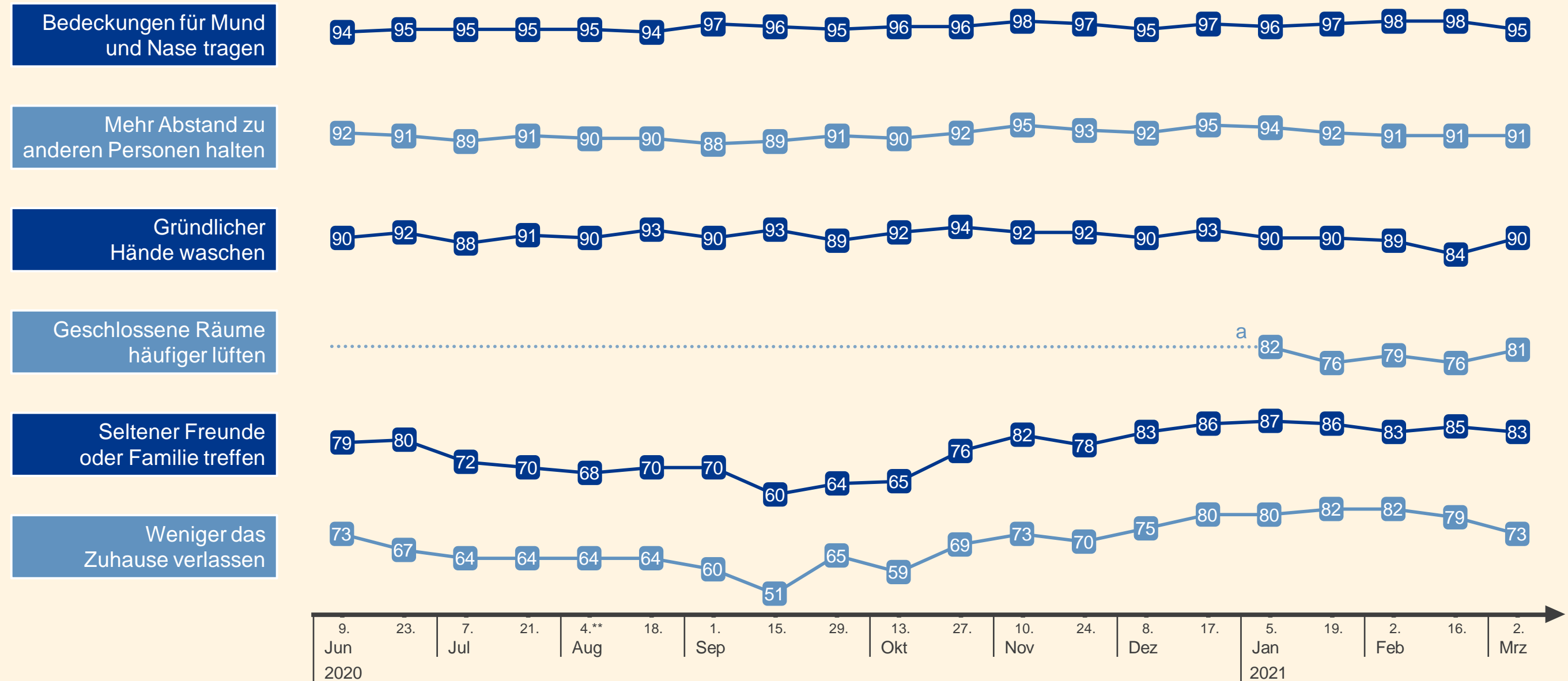
Angaben in Prozent

Basis Mrz–Mai: 474–512 Befragte

Basis ab Jun: 930–1.031 Befragte

Schutzmaßnahmen der Befragten I

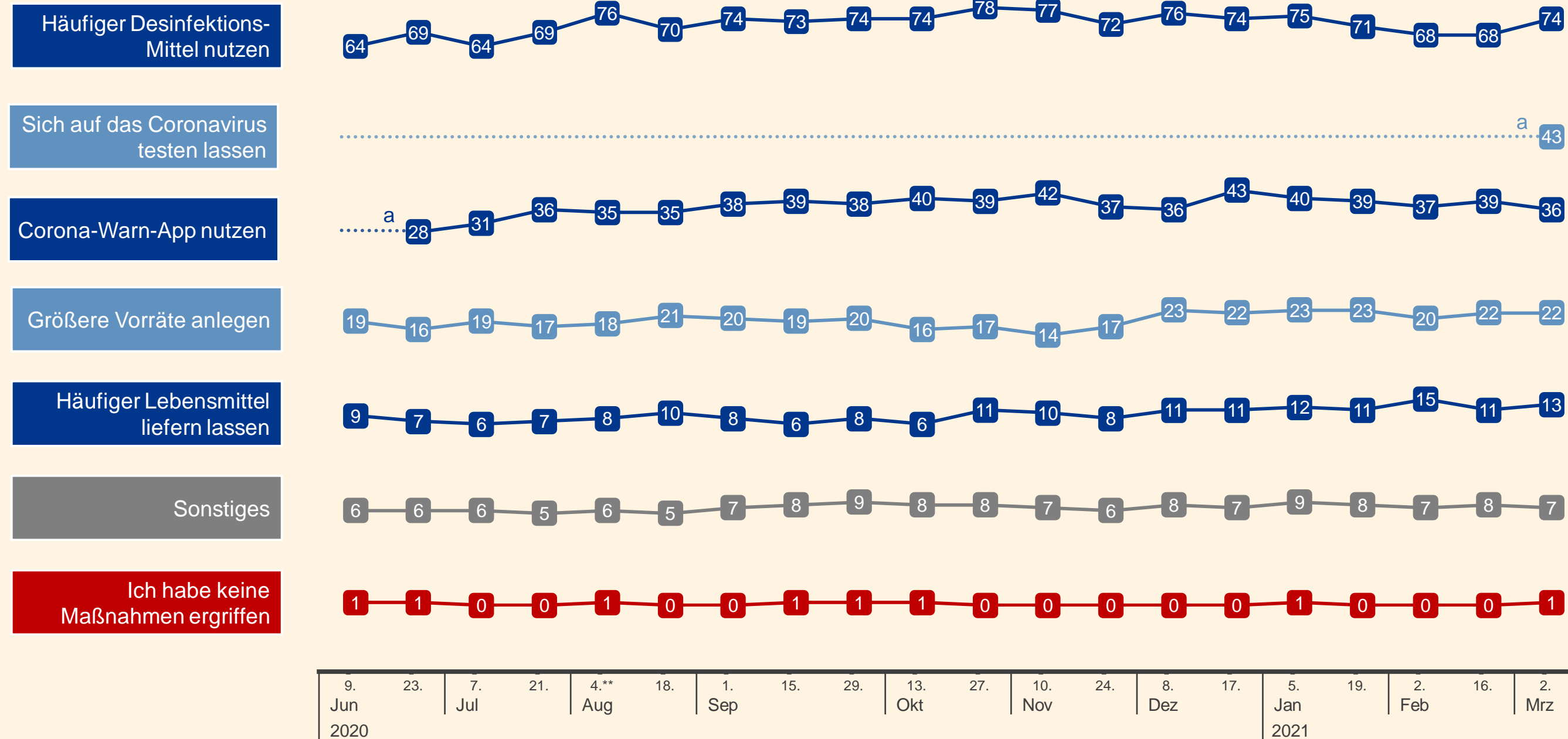
Welche der folgenden Maßnahmen haben Sie ergriffen, um sich oder Ihre Familie vor dem neuartigen Coronavirus zu schützen?
(Mehrfachauswahl)



Bestandteil des Fragebogens seit Juni 2020; Befragung an zwei (** drei) aufeinanderfolgenden Tagen; angegeben ist der jeweils erste Befragungstag
^a Maßnahme wurde zu dem angegebenen Zeitpunkt dem Fragebogen hinzugefügt

Schutzmaßnahmen der Befragten II

Welche der folgenden Maßnahmen haben Sie ergriffen, um sich oder Ihre Familie vor dem neuartigen Coronavirus zu schützen?
(Mehrfachauswahl)

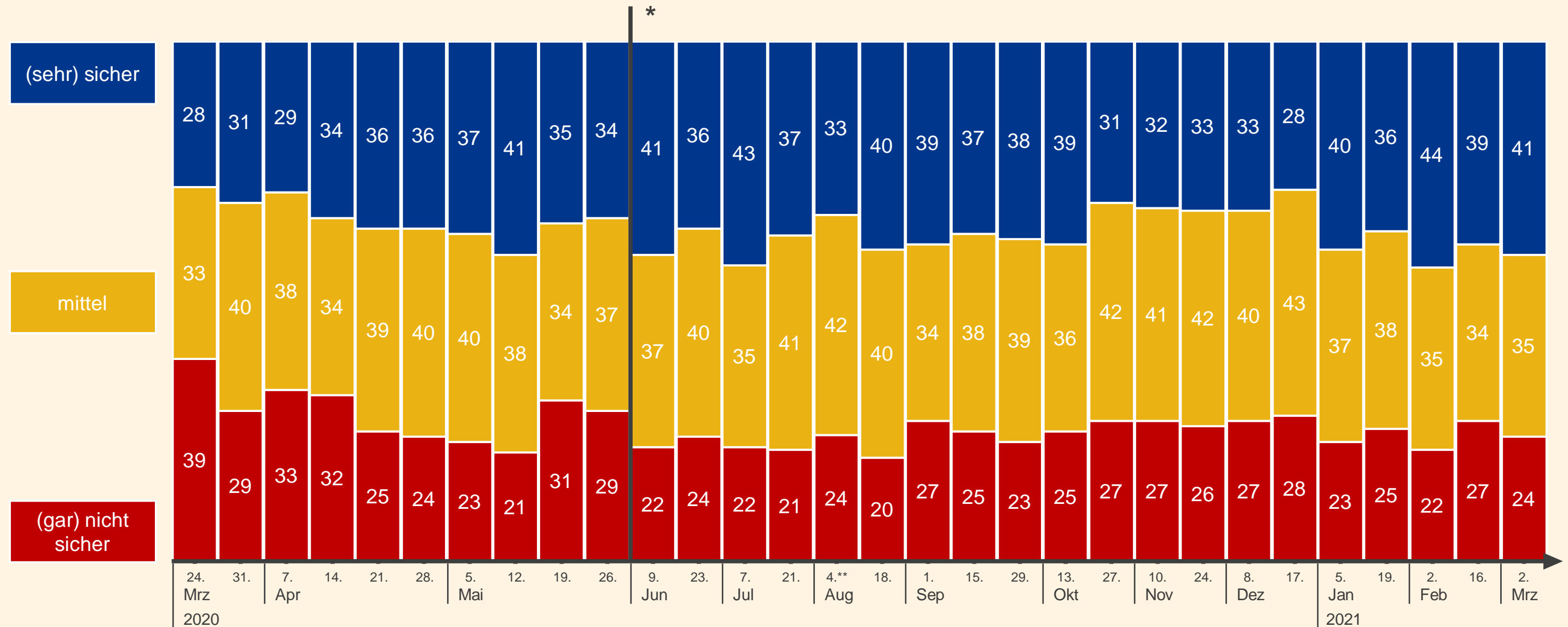


Bestandteil des Fragebogens seit Juni 2020; Befragung an zwei (** drei) aufeinanderfolgenden Tagen; angegeben ist der jeweils erste Befragungstag
 a Maßnahme wurde zu dem angegebenen Zeitpunkt dem Fragebogen hinzugefügt

Angaben in Prozent
 Basis: 997–1.037 Befragte

Wahrgenommene Kontrollierbarkeit des Ansteckungsrisikos

Wie sicher sind Sie sich, dass Sie sich selbst vor einer Ansteckung mit dem neuartigen Coronavirus schützen können?
 (Antwortskala: 1 „gar nicht sicher“ bis 5 „sehr sicher“)



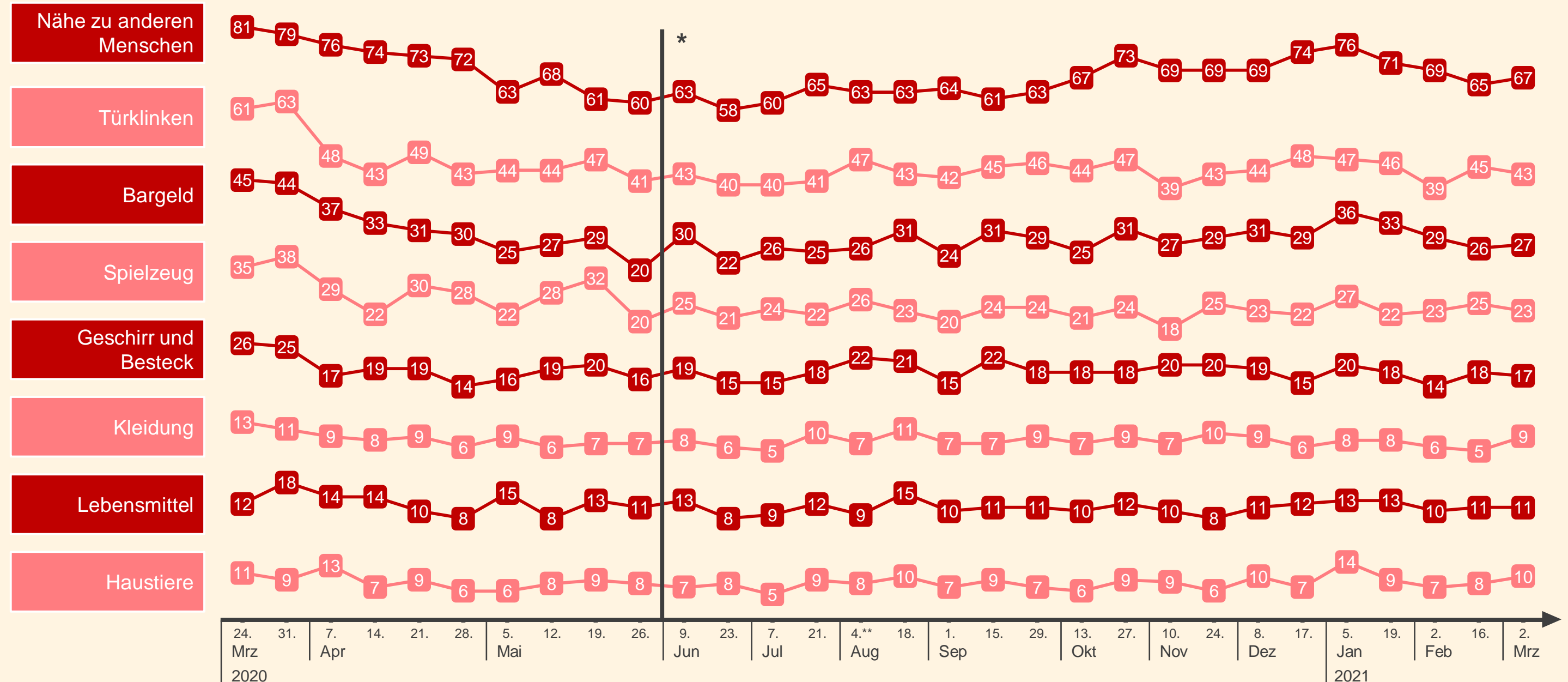
Angaben in Prozent

Basis Mrz–Mai: 492–514 Befragte
 Basis ab Jun: 973–1.017 Befragte

* Seit Juni 2020 Befragung im Zwei-Wochen-Rhythmus an zwei (** drei) aufeinanderfolgenden Tagen; angegeben ist der jeweils erste Befragungstag

Wahrgenommene Wahrscheinlichkeit der Ansteckung

Wie hoch oder niedrig schätzen Sie die Wahrscheinlichkeit ein, sich mit dem neuartigen Coronavirus über die folgenden Wege anzustecken?
 (Antwortskala: 1 „sehr niedrig“ bis 5 „sehr hoch“) – Darstellung: Antwortkategorie „(sehr) hoch“ (Skalenwerte 4 + 5)

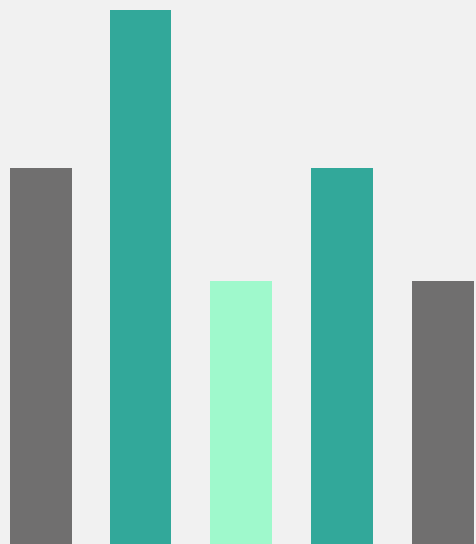


Angaben in Prozent

Basis Mrz–Mai: 470–511 Befragte
 Basis ab Jun: 897–1.030 Befragte

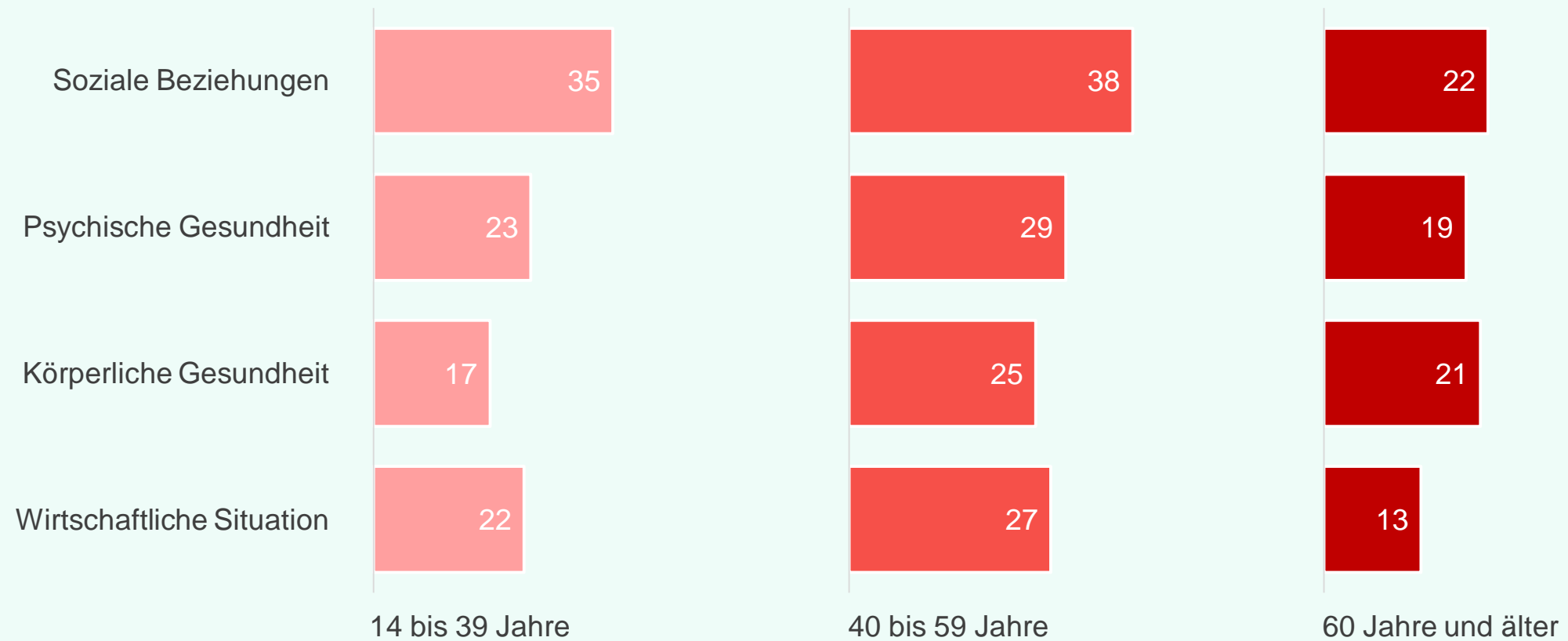
* Seit Juni 2020 Befragung im Zwei-Wochen-Rhythmus an zwei (** drei) aufeinanderfolgenden Tagen; angegeben ist der jeweils erste Befragungstag

Altersgruppen



Beunruhigung über die Auswirkung des neuartigen Coronavirus

Inwieweit sind Sie persönlich über die Auswirkungen des neuartigen Coronavirus in den folgenden Lebensbereichen beunruhigt oder nicht beunruhigt?
 (Antwortskala: 1 „gar nicht beunruhigt“ bis 5 „sehr beunruhigt“) – Darstellung: Antwortkategorie „(sehr) beunruhigt“ (Skalenwerte 4 + 5)

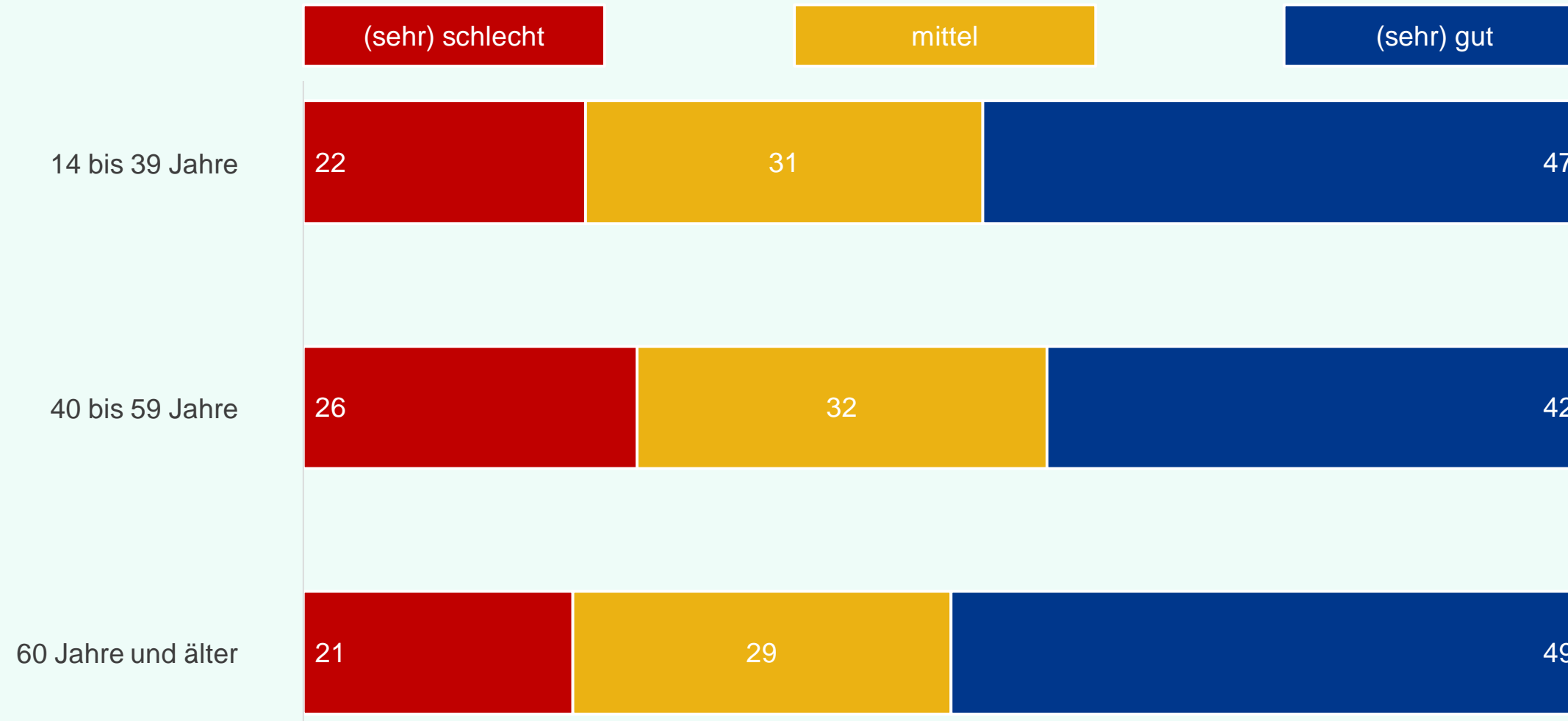


Angaben in Prozent

Basis: 299–351 Befragte in jeweiliger Altersgruppe

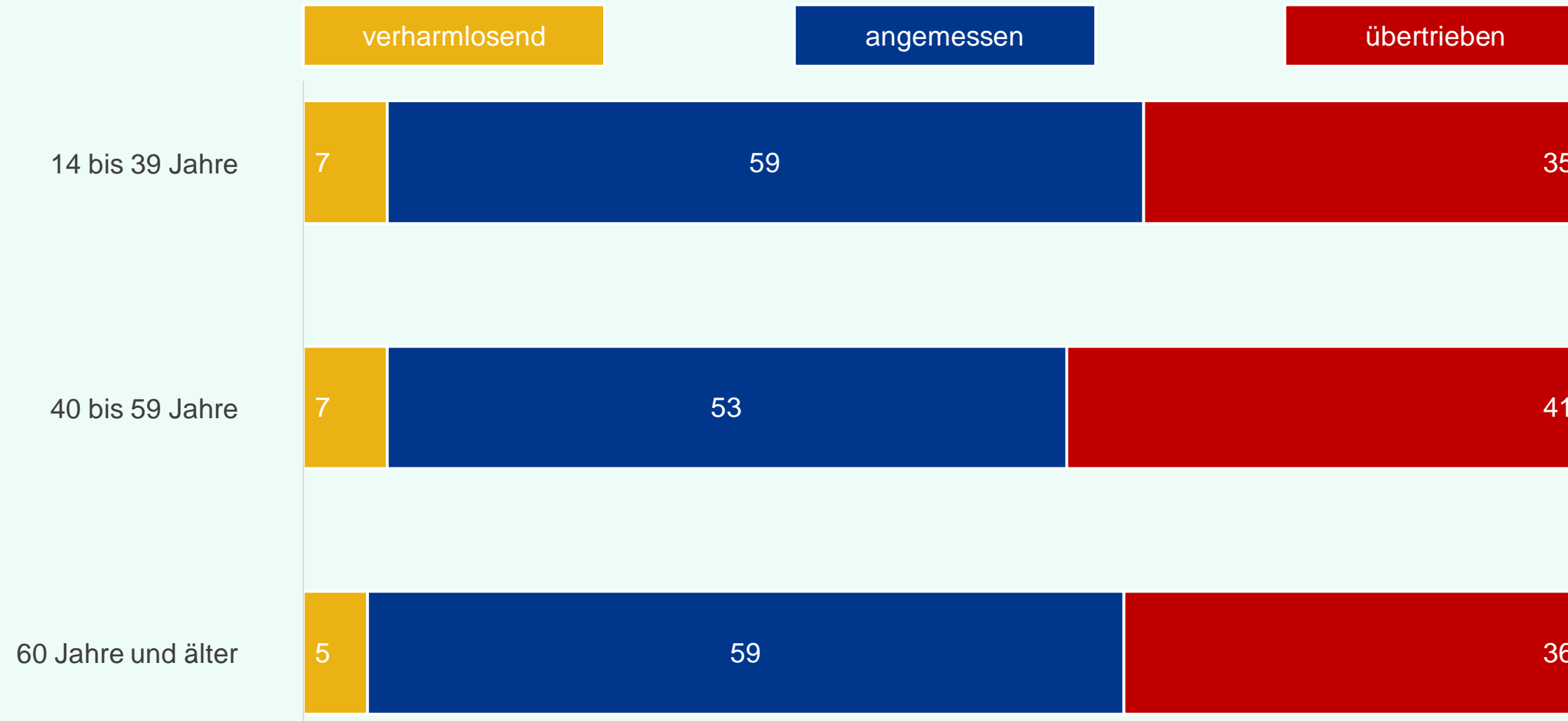
Wahrgenommene Informiertheit über das Geschehen

Wie gut oder schlecht fühlen Sie sich über das Geschehen zum neuartigen Coronavirus informiert?
 (Antwortskala: 1 „sehr schlecht“ bis 5 „sehr gut“)



Einschätzung der Medienberichterstattung

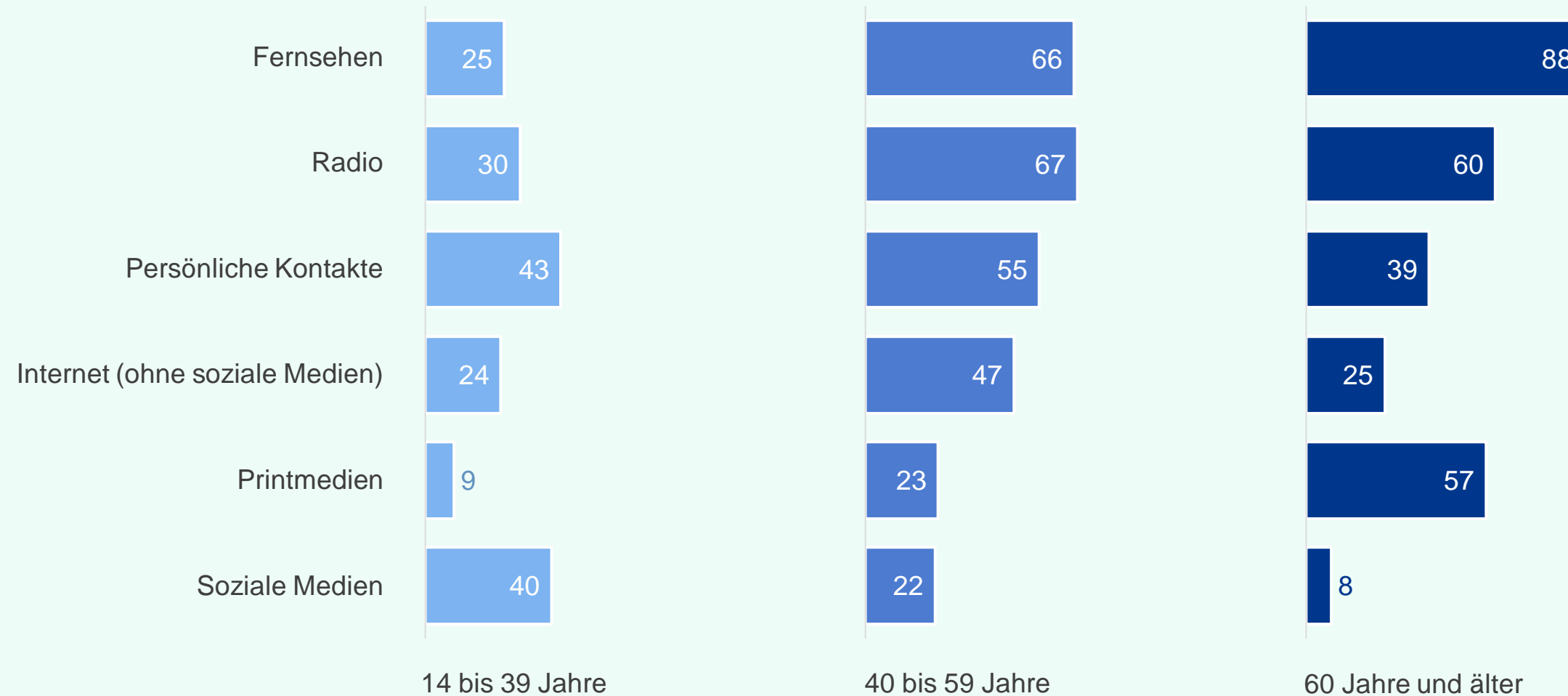
Wie schätzen Sie die Berichterstattung in den Medien zum neuartigen Coronavirus insgesamt ein?
 (Antwortoptionen: „verharmlosend“, „angemessen“, „übertrieben“)



Genutzte Informationskanäle

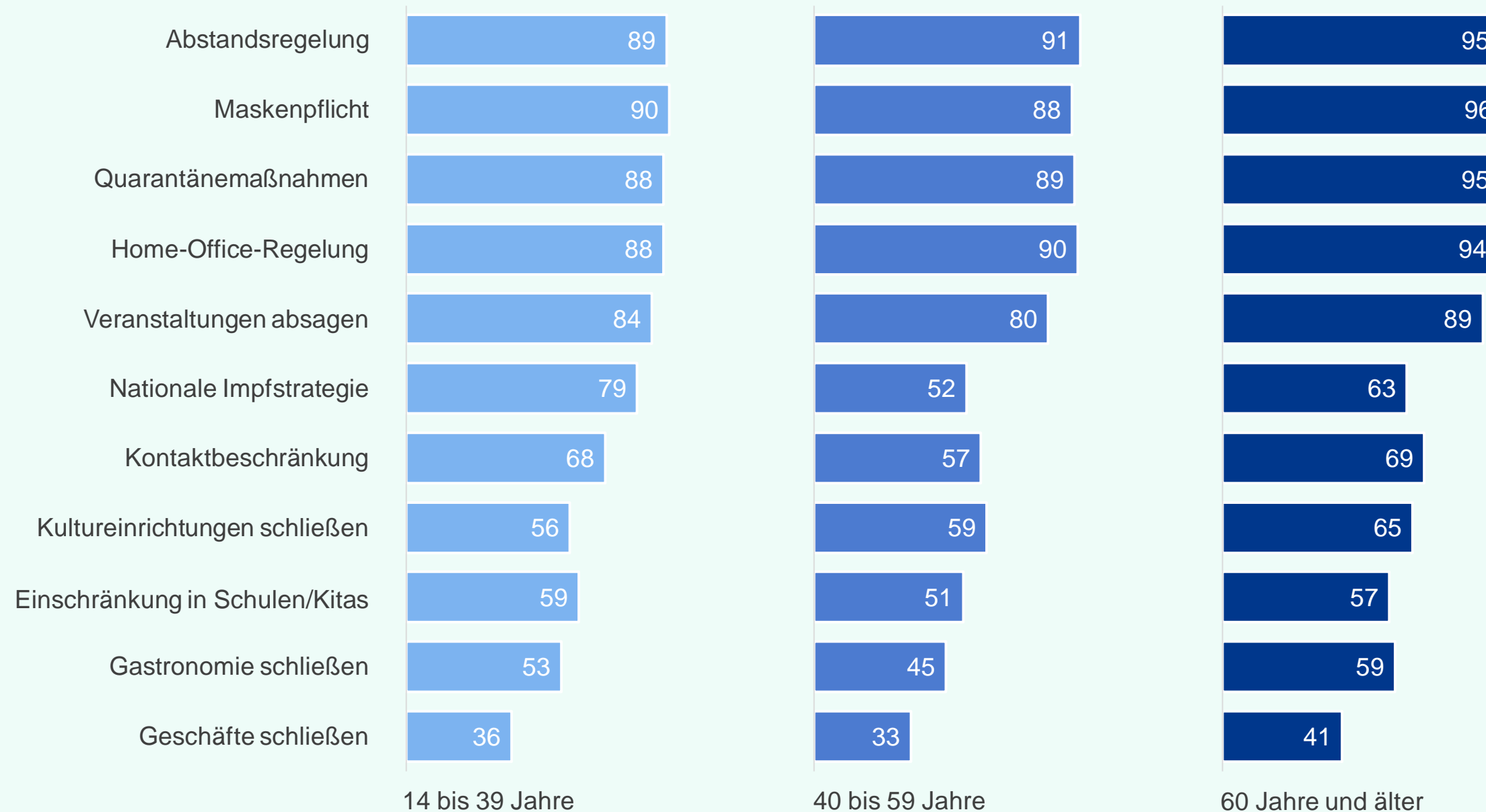
Wie häufig nutzen Sie die folgenden Informationskanäle, um sich über das Geschehen zum neuartigen Coronavirus zu informieren?

(Antwortoptionen: „täglich“, „mehrmals die Woche“, „einmal die Woche“, „seltener als einmal die Woche“, „nie“) – **Darstellung: Antwortkategorie „täglich“**



Angemessenheit der Maßnahmen zur Eindämmung

Wie beurteilen Sie die folgenden Maßnahmen zur Eindämmung der Ausbreitung des neuartigen Coronavirus?
 (Antwortoptionen: „nicht angemessen“, „angemessen“) – Darstellung: Antwortkategorie „angemessen“

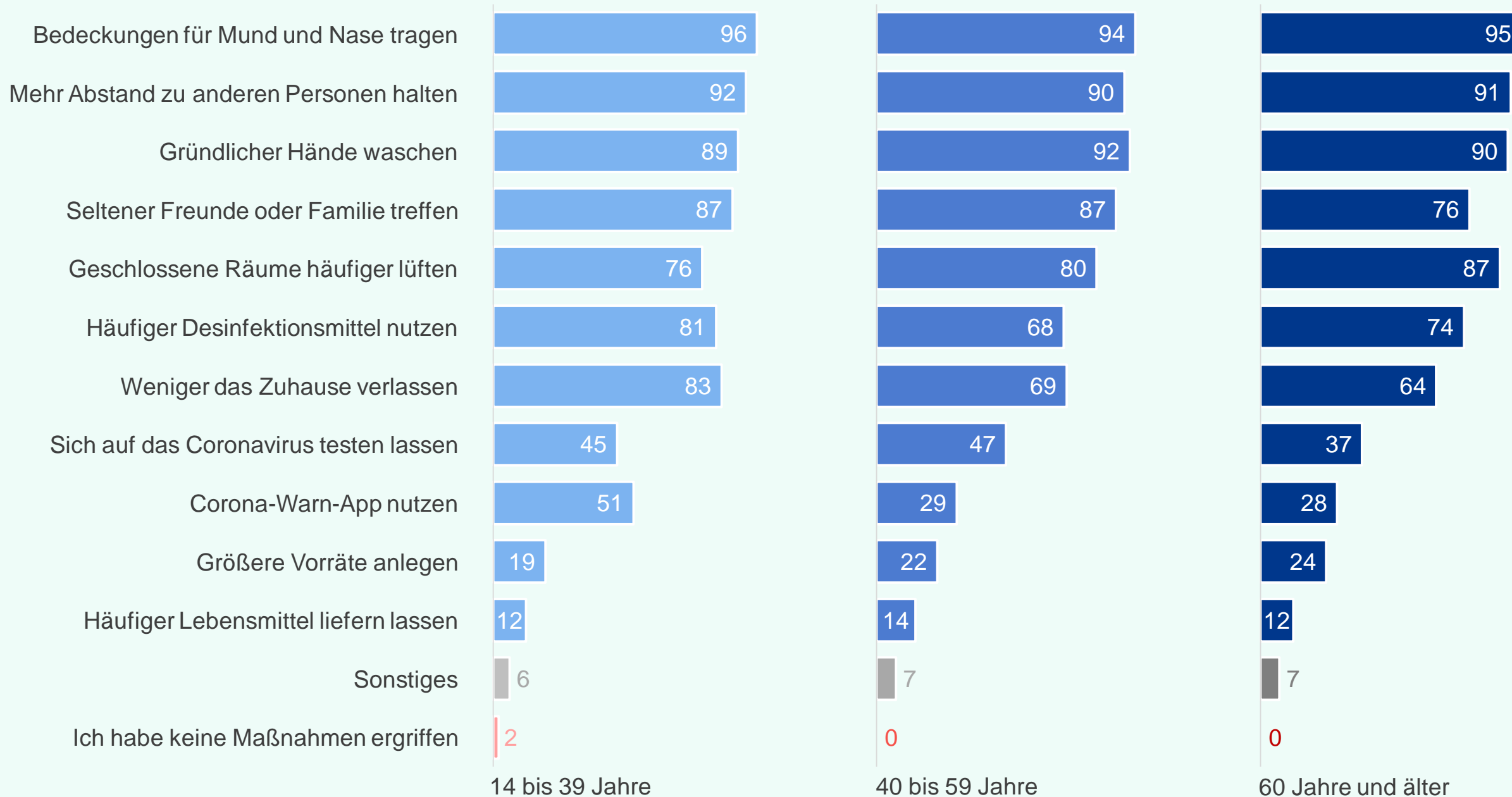


Angaben in Prozent

Basis: 282–350 Befragte in jeweiliger Altersgruppe

Schutzmaßnahmen der Befragten

Welche der folgenden Maßnahmen haben Sie ergriffen, um sich oder Ihre Familie vor dem neuartigen Coronavirus zu schützen?
(Mehrfachauswahl)

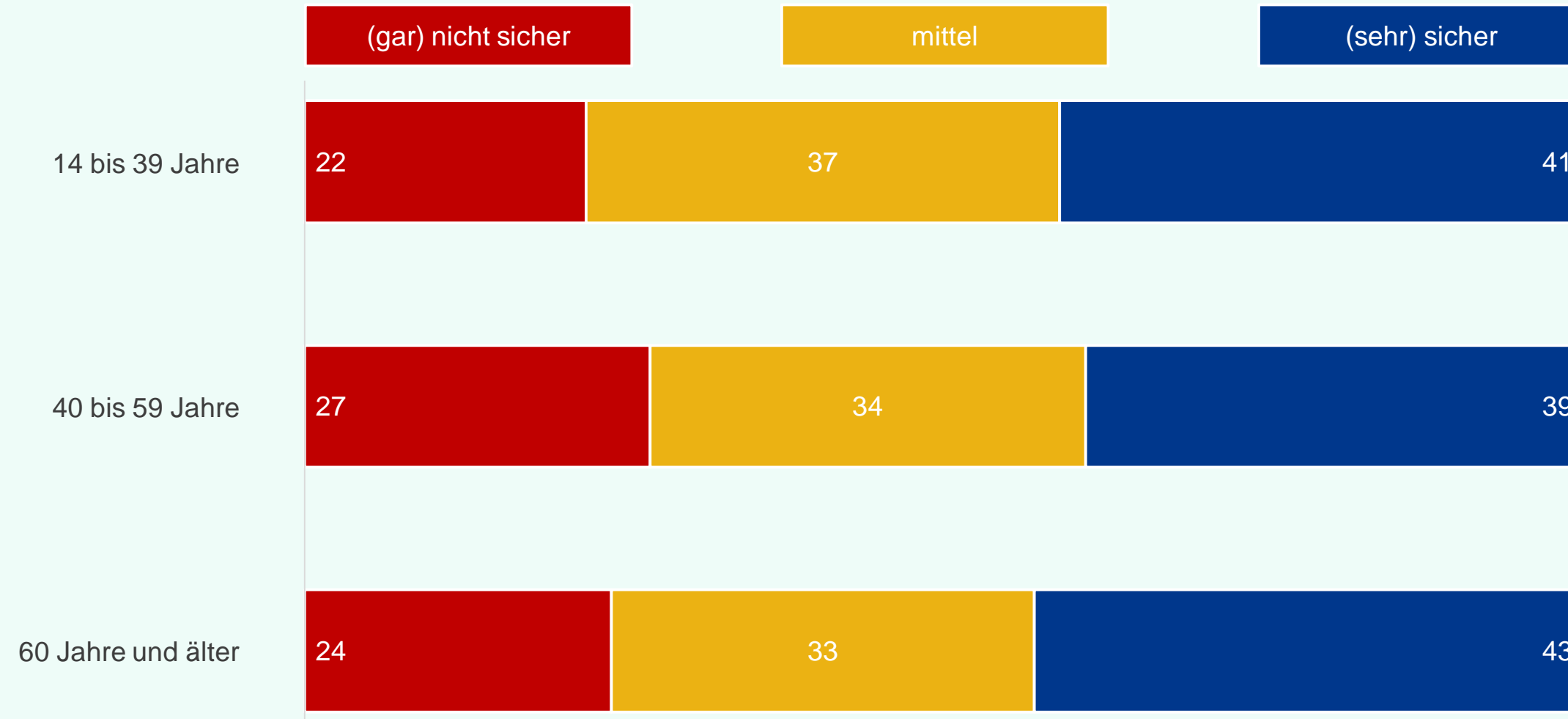


Angaben in Prozent

Basis: 313–349 Befragte in jeweiliger Altersgruppe

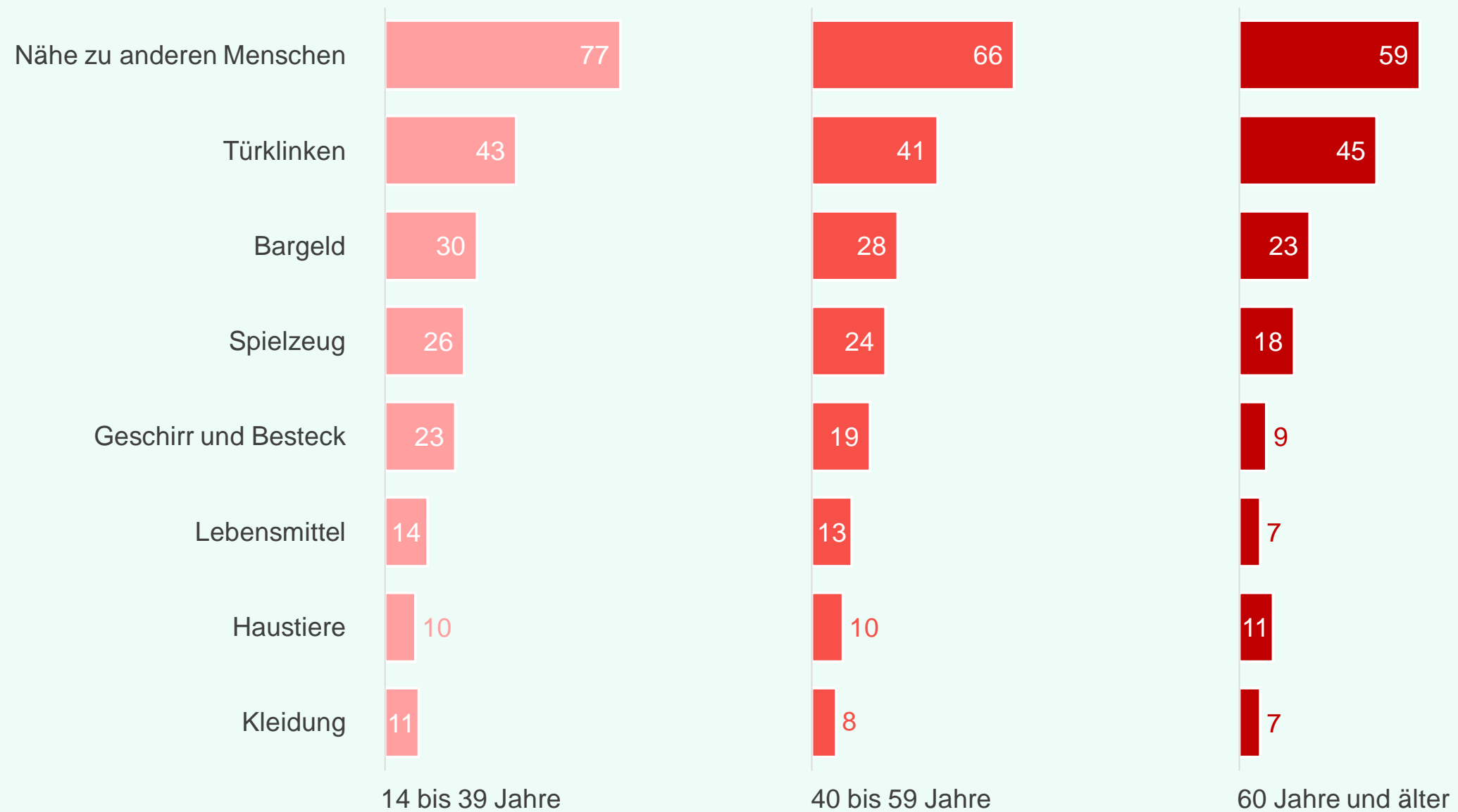
Wahrgenommene Kontrollierbarkeit des Ansteckungsrisikos

Wie sicher sind Sie sich, dass Sie sich selbst vor einer Ansteckung mit dem neuartigen Coronavirus schützen können?
 (Antwortskala: 1 „gar nicht sicher“ bis 5 „sehr sicher“)



Wahrgenommene Wahrscheinlichkeit der Ansteckung

Wie hoch oder niedrig schätzen Sie die Wahrscheinlichkeit ein, sich mit dem neuartigen Coronavirus über die folgenden Wege anzustecken?
 (Antwortskala: 1 „sehr niedrig“ bis 5 „sehr hoch“) – Darstellung: Antwortkategorie „(sehr) hoch“ (Skalenwerte 4 + 5)



Angaben in Prozent

Basis: 267–352 Befragte in jeweiliger Altersgruppe

Zeitpunkt und Umfang der Erhebungen

Erhebungsphase 1

24. März 2020	510 Befragte
31. März 2020	500 Befragte
07. April 2020	510 Befragte
14. April 2020	515 Befragte
21. April 2020	505 Befragte
28. April 2020	503 Befragte
05. Mai 2020	504 Befragte
12. Mai 2020	510 Befragte
19. Mai 2020	509 Befragte
26. Mai 2020	510 Befragte

Erhebungsphase 2

09.–10. Juni 2020	1.015 Befragte
23.–24. Juni 2020	1.037 Befragte
07.–08. Juli 2020	1.011 Befragte
21.–22. Juli 2020	1.037 Befragte
04.–06. August 2020	1.024 Befragte
18.–19. August 2020	1.033 Befragte
01.–02. September 2020	1.013 Befragte
15.–16. September 2020	1.026 Befragte
29.–30. September 2020	1.012 Befragte
13.–14. Oktober 2020	1.015 Befragte

Erhebungsphase 3

27.–28. Oktober 2020	1.006 Befragte
10.–11. November 2020	1.009 Befragte
24.–25. November 2020	1.018 Befragte
08.–09. Dezember 2020	1.004 Befragte
17.–18. Dezember 2020	1.010 Befragte
05.–06. Januar 2021	1.017 Befragte
19.–20. Januar 2021	1.018 Befragte
02.–03. Februar 2021	1.004 Befragte
16.–17. Februar 2021	997 Befragte
02.–03. März 2021	1.014 Befragte

Wie wurden die Daten erhoben?

Grundgesamtheit:	Deutschsprachige Bevölkerung ab 14 Jahren in Privathaushalten in der Bundesrepublik Deutschland
Stichprobenziehung:	Zufallsstichprobe aus Festnetz- und Mobilfunknummern, die auch Telefonnummern enthält, die nicht in Telefonverzeichnissen aufgeführt sind (nach Standards des Arbeitskreises Deutscher Marktforschungsinstitute – ADM)
Gewichtung:	Daten wurden nach Geschlecht, Bildung, Alter, Erwerbstätigkeit, Ortsgröße und Bundesland gewichtet, um Repräsentativität zu gewährleisten
Methode:	Telefonbefragung (CATI Mehrthemenumfrage, Dual Frame)
Ergebnisdarstellung:	Alle Angaben in Prozent, Rundungsdifferenzen möglich, nur gültige Angaben wurden berücksichtigt (Antwortoption „weiß nicht“ wurde aus allen Berechnungen ausgeschlossen)
Durchgeführt von:	Kantar GmbH

Über das BfR

Bei Fragen rund um die gesundheitliche Bewertung von Lebens- und Futtermitteln, Bedarfsgegenständen und Chemikalien ist das Bundesinstitut für Risikobewertung (BfR) zuständig. Es trägt mit seiner Arbeit maßgeblich dazu bei, dass Lebensmittel, Produkte und der Einsatz von Chemikalien in Deutschland sicherer werden. Die Hauptaufgaben des BfR umfassen die Bewertung bestehender und das Aufspüren neuer gesundheitlicher Risiken, die Erarbeitung von Empfehlungen zur Risikobegrenzung und die transparente Kommunikation dieses Prozesses.

Diese Arbeit mündet in die wissenschaftliche Beratung politischer Entscheidungsträger. Zur strategischen Ausrichtung seiner Risikokommunikation betreibt das BfR eigene Forschung auf dem Gebiet der Risikowahrnehmung. In seiner wissenschaftlichen Bewertung, Forschung und Kommunikation ist es unabhängig. Das BfR gehört zum Geschäftsbereich des Bundesministeriums für Ernährung und Landwirtschaft (BMEL).

 Weitere Informationen unter: www.bfr.bund.de

COVID-19/Coronavirus:

> [A-Z Index](#) > [C](#) > [COVID-19/Corona](#)

Impressum

BfR-Corona-Monitor | 2.–3. März 2021

Herausgeber: Bundesinstitut für Risikobewertung (BfR)
Max-Dohrn-Straße 8–10
10589 Berlin
bfr@bfr.bund.de
www.bfr.bund.de

Foto: [mathisworks/GettyImages](#)

Die Verwendung der hier veröffentlichten Ergebnisse ist unter Nennung der Quelle „BfR-Corona-Monitor | 2.–3. März 2021“ möglich.

Bundesinstitut für Risikobewertung (BfR)

Max-Dohrn-Straße 8–10

10589 Berlin

Tel. 030 18412-0

Fax 030 18412-99099

bfr@bfr.bund.de

www.bfr.bund.de



Bundesinstitut für Risikobewertung